

Pesaroterapie

„prostředek první nebo poslední volby“

Společnost MediFrank s. r. o., výhradní dovozce a distributor produktů Dr. Arabin GmbH & Co. KG, představuje kolekci podpůrných silikonových pesarů této značky.

Podpůrné vaginální pesary v gynekologii a urogynekologii představují alternativní léčbu žen se změněným anatomickým stavem urogenitálního traktu. Tyto stavy se projevují poklesem či výhřezem dělohy a okolních orgánů s ní spojených. Často jsou doprovázené různým stupněm inkontinence moči.

Mechanismus působení pesaru je velmi podobný principům chirurgické léčby stresové inkontinence. Zejména v případě inkontinence moči se prosazuje zásada, že chirurgické korekce předchází konzervativní léčba.

Počet pacientek, které z různých důvodů nemohou nebo nechtějí být operovány, není zanedbatelný. Nejčastějším důvodem konzervativní léčby je omezená možnost realizovat operaci a anestezii u starších pacientek, případně přetrvávající interní onemocnění. Dále má podpůrný pesar uplatnění u pacientek, které potřebují oddálit operační zákrok, nebo plánují rodičovství. Důležitou funkci plní podpůrné pesary při recidivě poklesu po operačním zákroku.


Pesary je možné používat intermitentně, například při občasném sportu, nebo dlouhodobě, a to zejména u starších žen. V případě správné aplikace pesarů se komplikace vyskytují zřídka. Pokud pacientka není schopna pesar zavést/vyjmout, může ho bez přerušení použít až po dobu cca 8 týdnů. Kontrolní návštěva u lékaře je doporučována každé 4 měsíce.

Pesaroterapie znamená pro ženu individuální, nejméně invazivní, cenově výhodnou, přitom velmi účinnou léčbu. Její úspěch závisí na dokonalé přilnavosti pesaru k vaginální stěně a jeho pravidelné výměně. Terapii podpůrnými pesary doporučujeme kombinovat s lokální estrogenovou léčbou.

Za podpory společnosti Dr. Arabin nabízíme do každé lékařské praxe „Sadu k určení správné velikosti pesaru“. Součástí je též převodní tabulka na pesar kostkový. Všechny pesary, včetně testovacích kroužků, jsou vyrobeny z inertního silikonu, používaného v implantologii. Měkký silikon umožňuje pesar stlačit do malé, úzké formy, a tak lehce zavést.

Kostkový pesar/Kostkový pesar perforovaný

Indikace: všechny stupně descensu a prolapsu dělohy, inkontinence, cystokéla, prevence descensu dělohy po opakovaných porodech, rozšíření zúžené pochvy, před plánovanou operací.



Pesar je uložen mezi levatory, napíná poševní klenbu, zvedá vagínu a nese uterus. Přísavný efekt konkávních ploch způsobuje přilnutí i při těžkém poklesu a nízké stabilitě pánevního dna.

Při izolovaném poklesu se zavádí většinou menší pesar do proximální třetiny vagíny. Pokud navíc dochází k výhřezu močového měchýře/konečníku, zavádí se spíše větší pesar do střední třetiny vagíny.


Z důvodu regenerace poševní sliznice doporučujeme pacientkám kostkový pesar na noc vyjmout, ráno zavést.

Varianta pesaru s perforací usnadňuje odtok sekretu a pacientce vyjmutí pesaru.

délka hrany	obj. č. bez perforace	obj. č. s perforací
25 mm	WP 0	WPL 0
29 mm	WP 1	WPL 1
32 mm	WP 2	WPL 2
37 mm	WP 3	WPL 3
41 mm	WP 4	WPL 4
45 mm	WP 5	WPL 5

Pesaroterapie

Silný kroužkový pesar



Indikace: lehčí až středně těžká forma descensu, stresová inkontinence.

Širší obvod zajišťuje velmi dobrou přilnavost a podporu vaginální stěny, je vhodný i pro širší vagíny.

průměr	obj. č.
50 mm	DR 050
55 mm	DR 055
60 mm	DR 060
65 mm	DR 065
70 mm	DR 070
75 mm	DR 075

80 mm	DR 080
85 mm	DR 085
90 mm	DR 090
95 mm	DR 095
100 mm	DR 100

Miskový pesar/Miskový pesar perforovaný



Indikace: lehčí forma descensu, cystokéla.


Použitím se napne zadní třetina pochvy, pesar je podepřen levatory.

Varianta pesaru s perforací usnadňuje odtok sekretu.

průměr	obj. č. bez perforace	obj. č. s perforací
55 mm	SP 055	SSP 050
60 mm	SP 060	SSP 060
65 mm	SP 065	SSP 065
70 mm	SP 070	SSP 070

75 mm	SP 075	SSP 075
80 mm	SP 080	SSP 080
85 mm	SP 085	SSP 085
90 mm	SP 090	SSP 090
95 mm	SP 095	SSP 095

Uretra pesar/Miskový uretra pesar



Indikace: stresová inkontinence nebo kombinace stresové a urgentní inkontinence s lehkým descensem, předoperační test úspěšnosti chirurgického zákroku k odstranění inkontinence.

Uretrální olivka podepírá přechod mezi močovým měchýřem a močovou trubicí, přičemž brání otevření horní části močové trubice.

Zavádí se úzkou stranou a olivka se umístí pod uretru. Při vyjmutí je nezbytné olivu otočit mírně na stranu.

Miskový uretra pesar (USP ***) lépe zamezuje poklesu pánevního dna v případě kombinace s inkontinencí.



průměr	obj. č.
45 mm	UP 045
50 mm	UP 050
55 mm	UP 055
60 mm	UP 060

65 mm	UP 065
70 mm	UP 070
75 mm	UP 075
80 mm	UP 080

85 mm	UP 085
90 mm	UP 090
95 mm	UP 095
100 mm	UP 100